


MATOS GROSSOS



CARTILHA PARA
**RETIFICAÇÃO
DE PRENOME
E GÊNERO**

 **poupatrans!**

1.
2.
3.
4.
5.
6.
7.

Sobre a gente	03
Certidões Eleitorais	05
1.1 Quitação eleitoral	05
1.2 Crimes Eleitorais	07
Certidões Estaduais	10
2.1 Certidão do distribuidor cível e criminal	11
2.3 Certidão de execução criminal	17
Certidões Federais (Distribuição cível e criminal)	19
3.1 Certidão de distribuição cível do Tribunal Regional Federal	21
3.2 Certidão de distribuição criminal do Tribunal Regional Federal	20
Certidão de Ações Trabalhistas	22
Certidão Negativa do STM	24
Antecedentes Criminais	26
Certidões de Protesto	28

SOBRE A GENTE

...mas também sobre
o que nos trouxe aqui.

Participamos de uma experiência de ocupação do Sesc 24 de Maio, que foi decisiva para nosso encontro e constituição enquanto um coletivo. Entre os meses de outubro de 2019 e fevereiro 2020, nos instalamos como parte da **21ª Bienal Sesc_Videobrasil**, cujo tema não poderia ser mais propício: Comunidades Imaginadas. Ali, no térreo da unidade, em uma mesa ao pé da rampa de acesso aos andares superiores, passamos a reunir a nossa própria comunidade – **tão imaginada quanto carnal** – de corpos trans que modificam temporariamente os fluxos de circulação daquele espaço. Nossa presença reuniu uma multidão notável, produzindo convivências inesperadas. Pessoas trans passaram a ocupar o espaço, mobilizadas por aquilo que permite que os encontros se realizem: **o nosso nome próprio.**

O coletivo **PoupaTrans**, constituído por mulheres trans, surgiu a partir dessa primeira experiência como um projeto promotor de ações que possam contribuir para o acesso

da população trans ao direito de retificação do nome e/ou do gênero em documentos oficiais. A possibilidade de alteração dos registros fora de processo judicial se tornou viável em 2018. Contudo, a burocracia e os custos envolvidos no processo ainda constituem barreiras à efetivação deste direito, que se estendem especialmente entre pessoas trans economicamente vulneráveis, negras e com vínculos sociais fragilizados. Foi contra as dificultosas escadas burocráticas, podemos imaginar, que o **PoupaTrans** tentou construir rampas que facilitem os deslocamentos das pessoas trans através da garantia do reconhecimento oficializado de seus nomes.



SOBRE A GENTE

...mas também sobre
o que nos trouxe aqui.



É notável que o direito ao próprio nome caminha junto com a diminuição de algumas das violências sofridas por pessoas trans. Contudo, é importante reconhecer que o enfrentamento às exclusões apenas começa aí, o que nos convoca a pensar sobre o trabalho coletivo, de indivíduos e de instituições, necessário para ampliar e garantir os acessos. Diante dos receios que corpos dissidentes carregam nos seus deslocamentos, podemos nos perguntar: como pessoas trans se relacionam com espaços presumivelmente construídos para serem acessíveis para todes? Todos os dias, durante os meses que estivemos no SESC,

muitas pessoas nos abordavam perguntando “onde fica o banheiro?”. Se a pergunta era feita por pessoas cis, ao ouvirem nossa resposta, elas seguiam pelas rampas ou pelo elevador; já se eram pessoas trans, a resposta era acompanhada de uma nova pergunta: “e a gente pode usar esses banheiros?”. **O banheiro, neste caso, é um exemplo concreto, mas também uma metáfora.**

Os quatro meses da experiência do PoupaTrans no SESC e o fluxo que ela atraiu deixaram explícita a importância de ações como essa, ainda mais por ter sido realizada entre pares: de pessoas trans para pessoas trans. E isso também nos mostra que a demanda é contínua, que os fluxos não se interromperam e que o que foi uma ação pontual, de fato, deveria ser um serviço permanente. O acesso confortável de corpos como as nossas a espaços como o do Sesc deveria ser a regra, não a exceção.

texto produzido por nós para a 1ª edição
da Revista Rampa, do sesc 24 de Maio.

1. PASSO A PASSO: Certidões eleitorais



Vamos começar pelas certidões **ELEITORAIS**. Elas são duas: a de **QUITAÇÃO ELEITORAL**, que comprova a inexistência de débitos com a justiça eleitoral (eleições sem votar, por exemplo), e a de **CRIMES ELEITORAIS**, que atesta a inexistência de crimes (ex. boca de urna etc.). Os sites para solicitá-las são muito semelhantes.

1.1 Quitação eleitoral

A **CERTIDÃO DE QUITAÇÃO ELEITORAL** deve ser solicitada no seguinte site: <https://www.tre-mt.jus.br/eleitor/certidoes/quitacao-eleitoral>. Ao clicar no link acima, você deve visualizar essa imagem:

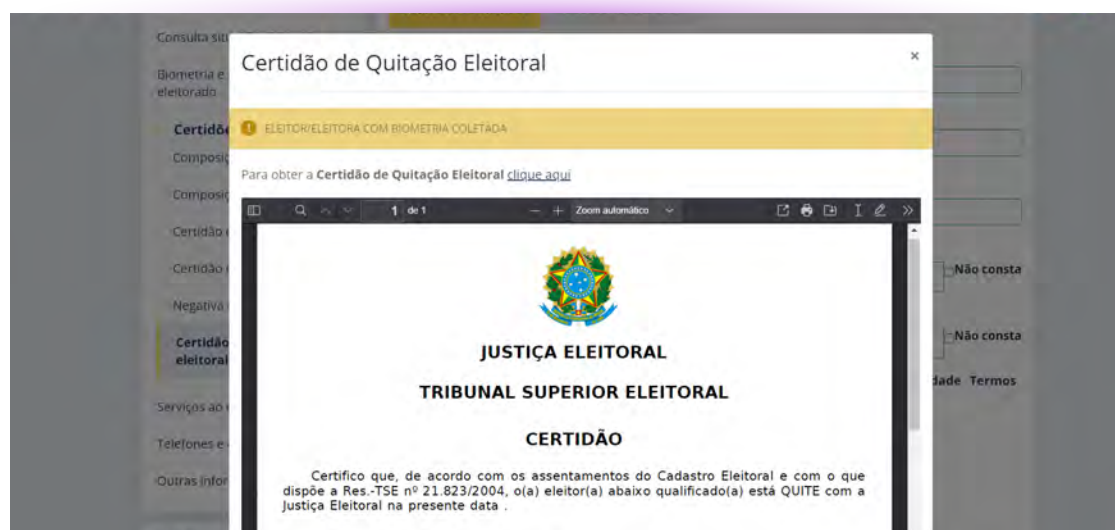
The screenshot shows the website interface for requesting an Electoral Quittance Certificate. The page title is "Certidão de quitação eleitoral". The navigation menu includes "Serviços eleitorais", "Eleições", "Partidos", "Comunicação", "Jurisprudência", "Legislação", "Serviços judiciais", and "Institucional". The main content area has two tabs: "Emissão de certidão" (active) and "Validação de certidão". The form fields are:

- Nome da eleitora ou do eleitor:
- Número do título ou CPF:
- Data de nascimento:
- Nome da mãe: Não consta

1. PASSO A PASSO: Certidões eleitorais

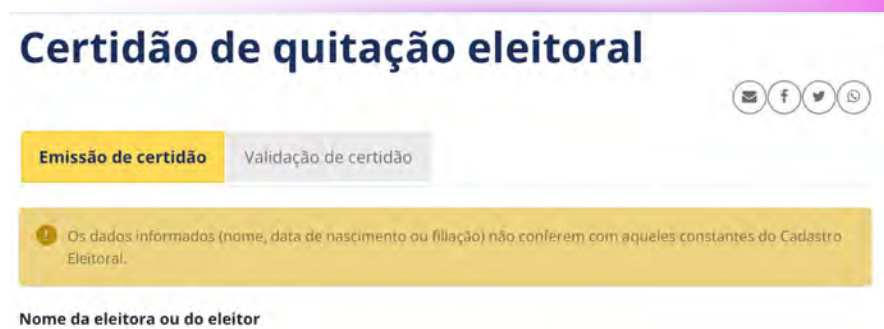
Será preciso preencher cada campo com os dados solicitados: nome do eleitor (lembrando: é preciso preencher com o nome de registro), número do título ou CPF, data de nascimento, nome da mãe e do pai). Caso não haja registro de paternidade em sua certidão, basta selecionar a opção "não consta" ao lado do espaço para preenchimento.

Após o preenchimento, é só selecionar a opção **NÃO SOU UM ROBÔ** e, em seguida, a opção **EMITIR** ao final da página.



Caso todas as informações estejam corretas, você verá a seguinte imagem. Para OBTER a certidão, basta clicar no link destacado "**CLIQUE AQUI**" e fazer o download do seu documento.

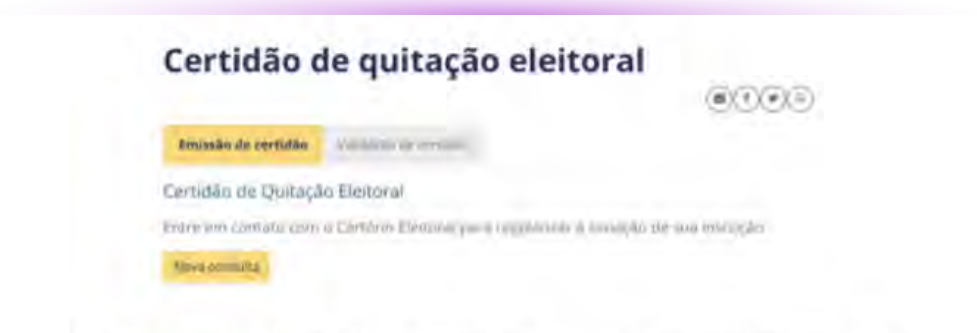
ATENÇÃO É preciso que as informações preenchidas estejam de acordo com seus documentos atuais. Qualquer divergência (falta de acento, troca de letra ou número etc.) impedirá a impressão da certidão e você verá a mensagem abaixo:



1. PASSO A PASSO: Certidões eleitorais

Se isso acontecer, sugerimos preencher novamente e conferir cada informação. Se não der certo, basta procurar o cartório eleitoral mais próximo, tendo em mãos o RG e título de eleitor, e solicitar a **CERTIDÃO DE QUITAÇÃO ELEITORAL**.

Se, ao preencher os dados e solicitar a certidão, você for surpreendida/o/e pela seguinte mensagem:



É possível que você tenha deixado de votar em alguma eleição e, portanto, sua situação encontra-se **irregular**. Mas **CALMA!** Se até para gente cis/het existe salvação, vamos resolver isso! Caso não consiga, é possível procurar o Cartório Eleitoral mais próximo de sua casa ou trajeto diário. É provável que o cartório cobre uma pequena multa e pronto: sua situação está regularizada. Após este processo, você pode solicitar aos próprios atendentes do cartório (eleitoral) que lhe entreguem a **CERTIDÃO DE QUITAÇÃO ELEITORAL**. É um documento simples e gratuito, que pode ser emitido **NA HORA!**

1.2 Crimes Eleitorais

A segunda certidão da Justiça Eleitoral é a CERTIDÃO CRIMES ELEITORAIS. Para solicitá-la, basta acessar o site:

<https://www.tre-mt.jus.br/eleitor/certidoes/crimes-eleitorais>

Ao clicar no link acima, você deve ver o site na página seguinte:

1. PASSO A PASSO: Certidões eleitorais

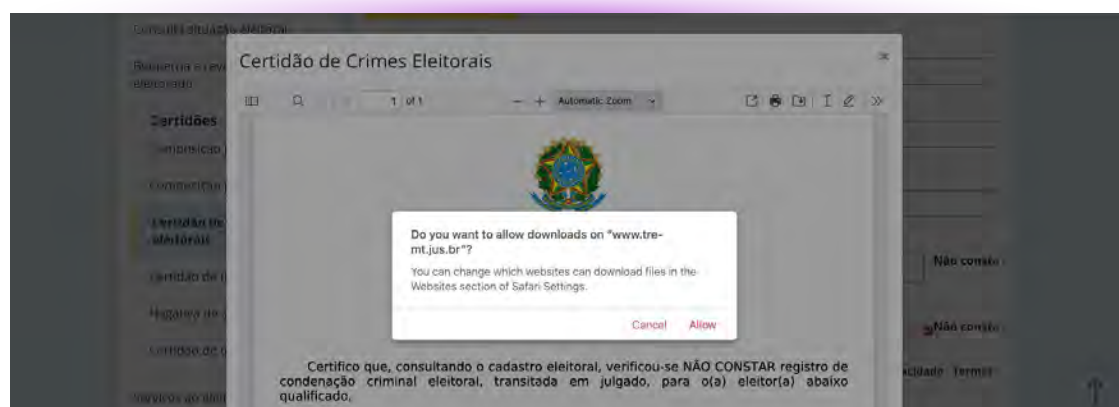


É uma certidão muito parecida com a anterior e o processo para solicitá-la também.

Será preciso preencher cada campo com os dados solicitados: nome do eleitor (novamente: é importante lembrar que se trata do nome de registro), número do título ou CPF, data de nascimento, nome da mãe e do pai.

Após preencher o formulário com todos os dados solicitados, basta selecionar a opção **“NÃO SOU UM ROBÔ”** e, em seguida, a opção **EMITIR** ao final da página. Lembrando que caso não conste, em sua certidão, o registro de paternidade, basta selecionar a opção **“Não consta”**.

Caso todas as informações estejam corretas, você verá a seguinte mensagem:







Para fazer o download da sua certidão, basta selecionar a opção **“PERMITIR”**.


1. PASSO A PASSO: Certidões eleitorais

ATENÇÃO: Todos os campos devem ser preenchidos adequadamente, em acordo com os dados que constam nos documentos oficiais (RG, Certidão de Nascimento etc.). Caso haja alguma divergência, você lerá a seguinte mensagem abaixo:

Certidão de crimes eleitorais

Emissão de certidão Validação de certidão

 Os dados informados (nome, data de nascimento ou filiação) não conferem com aqueles constantes do Cadastro Eleitoral.

Nome da eleitora ou do eleitor

Júlia Clara de Pontes

Se isso acontecer, sugerimos que tente novamente, verificando a correta ortografia das palavras e das informações. Se ainda assim não for possível emitir a certidão, será necessário procurar o Cartório Eleitoral mais próximo.

Essa certidão também é **gratuita** e fica pronta na **HORA!**

2. PASSO A PASSO:

Certidões estaduais

Ao todo, serão necessárias 3 (três) tipos de certidões estaduais. Elas são oficialmente denominadas de:

- a) Certidão do distribuidor cível do local de residência dos últimos cinco anos;
- b) Certidão do distribuidor criminal do local de residência dos últimos cinco anos;
- c) Certidão de execução criminal do local de residência dos últimos cinco anos.

É possível emití-las através do seguinte link:

<https://sec.tjmt.jus.br/>

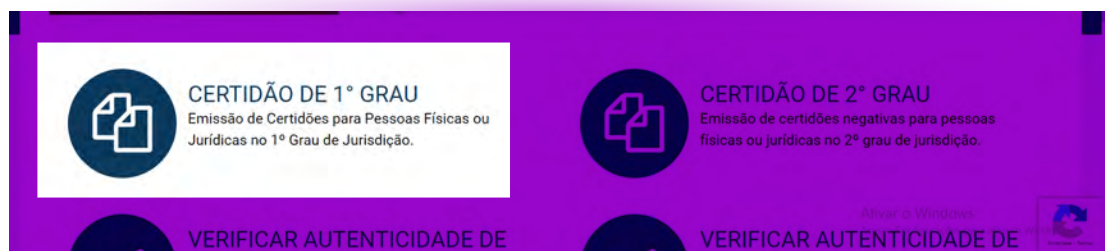
Ao clicar, você deve ver uma página como essa:



2. PASSO A PASSO: Certidões estaduais

ATENÇÃO: será necessário solicitar as certidões "DUAS VEZES", isso por que iremos precisar daquelas que cobrem o 1 e o 2 grau.

Começando pelo **1 Grau**: para prosseguir, será necessário selecionar a opção "CERTIDÃO DE 1. GRAU", como na imagem abaixo



ATENÇÃO: será necessário solicitar as certidões "DUAS VEZES", isso por que iremos precisar daquelas que cobrem o 1 e o 2 grau.

Começando pelo **1 Grau**: para prosseguir, será necessário selecionar a opção "CERTIDÃO DE 1. GRAU", como na imagem abaixo

2.1 Certidão do distribuidor cível e criminal

Apesar de ser necessário três certidões diferentes, o Tribunal de Justiça do Estado do Mato Grosso torna possível **solicitar algumas delas em um mesmo documento**. Para isso, basta selecionar a opção "Certidão NEGATIVA para PESSOA FÍSICA", como na imagem abaixo:



2. PASSO A PASSO: Certidões estaduais

Você deve ver, então, o seguinte formulário:

SEC SISTEMA DE EXPEDIÇÃO DE CERTIDÃO

CERTIDÕES AUTENTICIDADES ACOMPANHAR PEDIDOS ÁREA INTERNA

CERTIDÃO NEGATIVA PARA PESSOA FÍSICA

Orientação: caso o sistema apresente divergência em dados cadastrais do CPF/CNPJ em relação aos dados da Receita Federal, favor entrar em contato com o suporte do TJMT pelo telefone (65) 3617-3900 ou encaminhar chamado pelo endereço <http://adm.tjmt.jus.br>, informando o documento (CPF/CNPJ) e a data de nascimento nos casos de pessoa física.

Características da Certidão

DOCUMENTO * insira seu CPF NOME *

TIPOS DE CERTIDÃO *
-selecione-

Estão listados abaixo, os tipos de ação disponíveis para Certidões específicas. Selecione apenas se desejar que a certidão seja específica para os tipos selecionados. Caso deseje que a certidão abranja TODOS os tipos de ação Cíveis e/ou TODOS os tipos de ação Criminais, não selecione nenhum item do filtro abaixo.

FILTROS POR TIPO DE AÇÃO
-selecione-

Para continuar, basta preencher o campo em branco com o número do CPF.
Atenção, o nome – de registro – aparece automaticamente após o preenchimento do CPF.

Após preencher o seu CPF, será necessário selecionar as opções **CRIMINAL** e **CÍVEL**, na opção **TIPOS DE CERTIDÃO**.

Características da Certidão

DOCUMENTO * insira seu CPF NOME *

TIPOS DE CERTIDÃO *
-selecione-

Criminal
 Cível

FILTROS POR TIPO DE AÇÃO
-selecione-

2. PASSO A PASSO: Certidões estaduais

Por favor, **NÃO SELECIONAR FILTROS POR TIPO DE AÇÃO!** Para emitir a certidão, basta, então, clicar no botão “**EMITIR CERTIDÃO**” no canto inferior direito da página, como na imagem abaixo.

SEC SISTEMA DE EXPEDIÇÃO DE CERTIDÃO

CERTIDÕES AUTENTICIDADES ACOMPANHAR PEDIDOS ÁREA INTERNA

CERTIDÃO NEGATIVA PARA PESSOA FÍSICA

Orientação: caso o sistema apresente divergência em dados cadastrais do CPF/CNPJ em relação aos dados da Receita Federal, favor entrar em contato com o suporte do TJMT pelo telefone (65) 3617-3900 ou encaminhar chamado pelo endereço <http://sdm.tjmt.jus.br>, informando o documento (CPF/CNPJ) e a data de nascimento nos casos de pessoa física.

Características da Certidão

DOCUMENTO	363.491.658-37	NOME *	RAFAEL LOPES CANOBA
-----------	----------------	--------	---------------------

TIPOS DE CERTIDÃO *
2 itens selecionados.

Estão listados abaixo, os tipos de ação disponíveis para Certidões específicas. Selecione apenas se desejar que a certidão seja específica para os tipos selecionados. Caso deseje que a certidão abranja TODOS os tipos de ação Cíveis e/ou TODOS os tipos de ação Criminais, não selecione nenhum item do filtro abaixo.

FILTROS POR TIPO DE AÇÃO
-selecione-

Voltar para menu Emitir Certidão

Se todas as informações estiverem corretas, uma nova guia abrirá no seu navegador. Nela, estará a **CERTIDÃO DO DISTRIBUIDOR CÍVEL E CRIMINAL de 1 GRAU**, como na imagem abaixo.

Página 1 de 1



**ESTADO DE MATO GROSSO
PODER JUDICIÁRIO**

CERTIDÃO DE DISTRIBUIÇÃO DE PROCESSOS DE 1º GRAU
Nº: 7984650

O Tribunal de Justiça do Estado de Mato Grosso, CERTIFICA que, a requerimento da parte interessada, revendo os registros de processos de 1º Grau de Jurisdição do Estado de Mato Grosso, nos processos **EM ANDAMENTO**, como **RÉU**, referentes à **AÇÕES CRIMINAIS E CÍVEIS**, **NADA CONSTA**, até a data de 16/03/2023, em **DESFAVOR** de:

externo.aspx

2. PASSO A PASSO: Certidões estaduais

Caso não abra uma nova guia no seu navegador, lembre-se de permitir a função “pop-up”.

Agora, vamos solicitar as de **2 Grau**. Calma! O passo a passo é **BEM PARECIDO**. Para prosseguir, será necessário selecionar a opção “**CERTIDÃO DE 2. GRAU**”, como na imagem abaixo.



Caso não abra uma nova guia no seu navegador, lembre-se de permitir a função “pop-up”.

Agora, vamos solicitar as de **2 Grau**. Calma! O passo a passo é **BEM PARECIDO**. Para prosseguir, será necessário selecionar a opção “**CERTIDÃO DE 2. GRAU**”, como na imagem abaixo.



2. PASSO A PASSO: Certidões estaduais

Você verá, então, o seguinte formulário:

SEC SISTEMA DE EXPEDIÇÃO DE CERTIDÃO

CERTIDÕES AUTENTICIDADES ACOMPANHAR PEDIDOS ÁREA INTERNA

CERTIDÃO NEGATIVA DE 2º GRAU PARA PESSOA FÍSICA

Orientação: caso o sistema apresente divergência em dados cadastrais do CPF/CNPJ em relação aos dados da Receita Federal, favor entrar em contato com o suporte do TJMT pelo telefone (65) 3617-3900 ou encaminhar chamado pelo endereço [através deste link](#), informando o documento (CPF/CNPJ) e a data de nascimento nos casos de pessoa física.

Características da Certidão

DOCUMENTO DO REQUERIDO * insira seu CPF

TIPOS DE CERTIDÃO * -selecione-

NOME DO REQUERIDO *

Voltar para menu Emitir Certidão

Basta agora preencher o campo em branco com o número do CPF. Seu nome de registro deve aparecer automaticamente no campo indicado. Em seguida, na caixa "TIPOS DE CERTIDÃO", selecione **CRIMINAL** e **CÍVEL**.

Características da Certidão

DOCUMENTO * insira seu CPF

NOME *

TIPOS DE CERTIDÃO *

-selecione-

Criminal

Cível

FILTROS POR TIPO DE AÇÃO

-selecione-

2. PASSO A PASSO: Certidões estaduais

E, por fim, pressione o botão "EMITIR CERTIDÃO" ao final da página.

do pelo endereço <http://sdm.tjmt.jus.br>, informando o documento (CPF/CNPJ) e a data de nascimento nos casos de pessoa


Nome: RAFAEL LOPES CANOBA

Selecione apenas se desejar que a certidão seja específica para os tipos de ação. Se desejar TODOS os tipos de ação Cíveis e/ou TODOS os tipos de ação Criminais, não selecione nenhum item do filtro

Voltar para menu Emitir Certidão

Pronto! Se todas as informações estiverem corretas, a certidão será automaticamente baixada para seu computador, sendo enviada para a pasta downloads ou outra, de acordo com suas configurações.

A **CERTIDÃO DO DISTRIBUIDOR CÍVEL E CRIMINAL de 2 GRAU** está emitida e deve se parecer com esta:


Estado de Mato Grosso
Poder Judiciário

**Certidão de Distribuição
Segundo Grau
Ações e Execuções Cíveis e Criminais**

CERTIFICO que conforme pesquisa realizada nos sistemas Proteus e PJe de Distribuição do 2º Grau do Tribunal de Justiça do Estado de Mato Grosso, **NADA CONSTA** referente a processos **Ações e Execuções Cíveis e Criminais** em que seja parte no polo passivo/reú (rê) o(a) Senhor(a) _____, portador(a) do CPF: _____ no período de 20 anos até a data de _____ CERTIFICO, ainda mais, que esta certidão se refere aos feitos em trâmite distribuídos no Segundo Grau de Jurisdição, e foi emitida em uma única via sem rasuras. CERTIFICO, finalmente, que este documento é valido por 60 (sessenta) dias, a contar da data de sua expedição.

Nº DA CERTIDÃO: _____

2. PASSO A PASSO: Certidões estaduais

2.2 Certidão de execução criminal

A CERTIDÃO DE EXECUÇÃO CRIMINAL pode ser obtida no mesmo site. Para isso, utilizando o mesmo formulário, basta selecionar a opção **“Certidão NEGATIVA para PESSOA FÍSICA”**, preencher os campos em branco com as informações solicitadas (CPF).

O sistema SEC (SISTEMA DE EXPEDIÇÃO DE CERTIDÃO) apresenta o formulário para a Certidão Negativa para Pessoa Física. O formulário contém os seguintes campos e opções:

- CERTIDÃO NEGATIVA PARA PESSOA FÍSICA**
- Orientação:** caso o sistema apresente divergência em dados cadastrais do CPF/CNPJ em relação aos dados da Receita Federal, favor entrar em contato com o suporte do TJMT pelo telefone (65) 3617-3900 ou encaminhar chamado pelo endereço <http://sdm.tjmt.jus.br>, informando o documento (CPF/CNPJ) e a data de nascimento nos casos de pessoa física.
- Características da Certidão**
- DOCUMENTO:** Campo para inserir o CPF.
- TIPOS DE CERTIDÃO:** 2 itens selecionados.
- FILTROS POR TIPO DE AÇÃO:** - seletor -

Atenção, o nome – de registro – aparece automaticamente após o preenchimento do CPF.

Em seguida, vá até a opção **“FILTROS POR TIPO DE AÇÃO”** e selecione a opção **“Criminais De”** e, por fim, a opção **“EXECUÇÃO PENAL”**, como na imagem abaixo:

O sistema SEC (SISTEMA DE EXPEDIÇÃO DE CERTIDÃO) apresenta o formulário para a Certidão Negativa para Pessoa Física, com os filtros por tipo de ação selecionados:

- CERTIDÃO NEGATIVA PARA PESSOA FÍSICA**
- Orientação:** caso o sistema apresente divergência em dados cadastrais do CPF/CNPJ em relação aos dados da Receita Federal, favor entrar em contato com o suporte do TJMT pelo telefone (65) 3617-3900 ou encaminhar chamado pelo endereço <http://sdm.tjmt.jus.br>, informando o documento (CPF/CNPJ) e a data de nascimento nos casos de pessoa física.
- Características da Certidão**
- Filtros por Tipo de Ação:**
 - Civis De
 - Criminais De
 - EXECUÇÃO PENAL
 - CRIME MILITAR DA JUSTIÇA COMUM
 - AÇÕES PENAIS COM RESPEITO AO CRIME CONTRA O PATRIMÔNIO E CONTRA A ADMINISTRAÇÃO PÚBLICA
- FILTROS POR TIPO DE AÇÃO:** 1 item selecionado.

2. PASSO A PASSO: Certidões estaduais

Se todas as informações estiverem corretas, uma nova guia abrirá no seu navegador. Nela, estará a **CERTIDÃO DO DISTRIBUIDOR CÍVEL E CRIMINAL**, como na imagem abaixo.



Caso não abra uma nova guia no seu navegador, lembre-se de permitir a função “pop-up”.

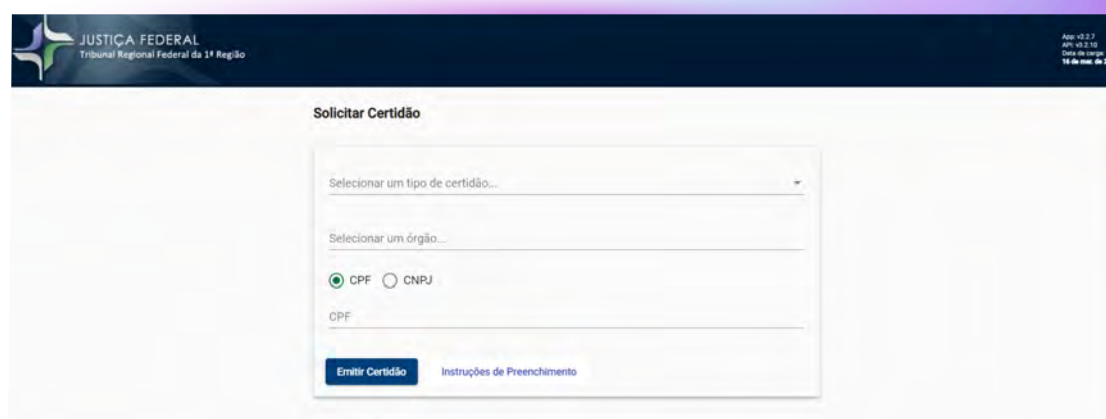
3. PASSO A PASSO:

Certidões Federais (Distribuição cível e criminal)

As **Certidões Federais** são duas: de distribuição cível e criminal. Ambas devem ser solicitadas no mesmo site e, para tanto, basta clicar no seguinte endereço:

<https://sistemas.trf1.jus.br/certidao/#/solicitacao>

Ao clicar, você deverá encontrar a seguinte página:



JUSTIÇA FEDERAL
Tribunal Regional Federal da 1ª Região

App: v0.2.7
API: v0.2.10
Data de teste: 10 de mai. de 2022

Solicitar Certidão

Selecionar um tipo de certidão...

Selecionar um órgão...

CPF CNPJ

CPF

Emitir Certidão [Instruções de Preenchimento](#)

3.1 Certidão de distribuição cível do Tribunal Regional Federal

Para obter a certidão do “DISTRIBUIDOR CÍVEL FEDERAL”, será preciso selecionar a opção “CÍVEL” no campo “selecione um tipo de certidão”. Em sequência, no campo “selecione um órgão”, você deverá escolher a opção “Regionalizada (1º e 2º Graus)” e, por fim, preencher o número do seu CPF.

3. PASSO A PASSO:

Certidões Federais (Distribuição cível e criminal)

Solicitar Certidão

Selecionar um tipo de certidão...

Cível

Selecionar um órgão...

Regionalizada (1º e 2º Graus)

CPF CNPJ

CPF

Emitir Certidão [Instruções de Preenchimento](#)

Ao final, após selecionar a opção e preencher os dados solicitados, basta pressionar o botão **“EMITIR CERTIDÃO”**. O documento fica pronto na hora e será exigido em tela.



**PODER JUDICIÁRIO
JUSTIÇA FEDERAL
TRIBUNAL REGIONAL FEDERAL DA 1ª REGIÃO
CERTIDÃO JUDICIAL CÍVEL**

27560579/2023

CERTIFICAMOS, na forma da lei, que, consultando os sistemas processuais abaixo indicados, **NÃO CONSTAM**, até a presente data e hora, PROCESSOS de classes CÍVEIS em tramitação contra:

Para salvar ou imprimir, basta selecionar a opção **“IMPRIMIR”** na parte superior da tela.

3

PASSO A PASSO:

Certidões Federais (Distribuição cível e criminal)

3.2 Certidão de distribuição criminal do Tribunal Regional Federal

Já para obter a certidão do “**DISTRIBUIDOR CRIMINAL FEDERAL**”, será preciso selecionar a opção “**CRIMINAL**” no campo “selecione um tipo de certidão”. Em sequência, no campo “selecione um órgão”, você deverá escolher a opção “Regionalizada (1º e 2º Graus)” e, por fim, preencher o número do seu CPF.

Solicitar Certidão

Selecionar um tipo de certidão...

Criminal

Selecionar um órgão...


Regionalizada (1º e 2º Graus)

CPF CNPJ

CPF

Emitir Certidão Instruções de Preenchimento

Ao final, após selecionar a opção correta e preencher os dados solicitados, basta pressionar o botão “**EMITIR CERTIDÃO**”. O documento fica pronto na hora e será exigido em tela.



PODER JUDICIÁRIO
JUSTIÇA FEDERAL
TRIBUNAL REGIONAL FEDERAL DA 1ª REGIÃO
CERTIDÃO JUDICIAL CRIMINAL NEGATIVA 27560659/2023

CERTIFICAMOS, na forma da lei, que, consultando os sistemas processuais abaixo indicados, **NÃO CONSTAM**, até a presente data e hora, PROCESSOS de classes CRIMINAIS contra:

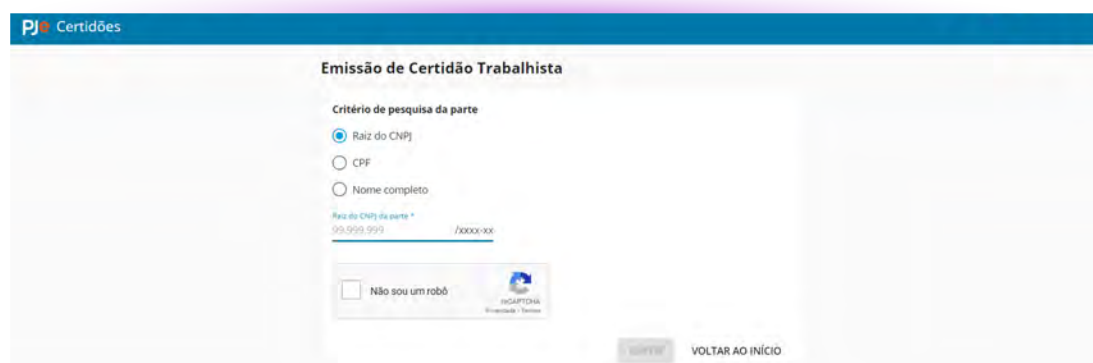
Para salvar ou imprimir, basta selecionar a opção “**IMPRIMIR**” na parte superior da tela.

4. PASSO A PASSO: Certidão de Ações Trabalhistas

Para obter a “CERTIDÃO DE AÇÕES TRABALHISTAS”, basta clicar no link:

<https://pje.trt23.jus.br/certidoes/trabalhista/emissao>

Você deve ver a seguinte página:

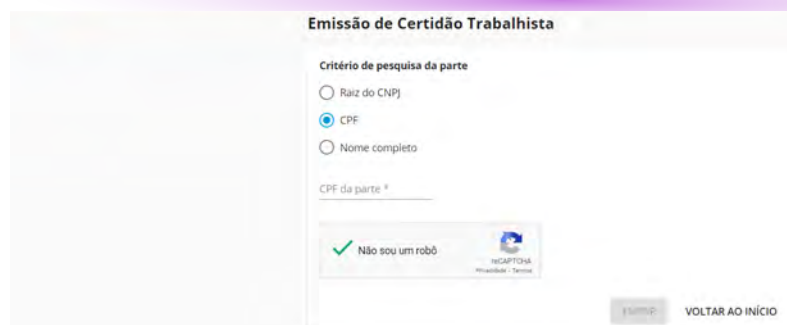


A imagem mostra a interface de usuário para a emissão de uma Certidão Trabalhista no sistema PJe. O título da página é "Emissão de Certidão Trabalhista". Abaixo do título, há uma seção "Critério de pesquisa da parte" com três opções de seleção: "Raiz do CNPJ" (selecionada), "CPF" e "Nome completo". Abaixo disso, há um campo de entrada para o número da parte, com o formato "00.000.000 / 00000000". Na parte inferior da interface, há um campo de verificação "Não sou um robô" com um ícone de um robô e o texto "poupa trans! Eficiência e Simplicidade".

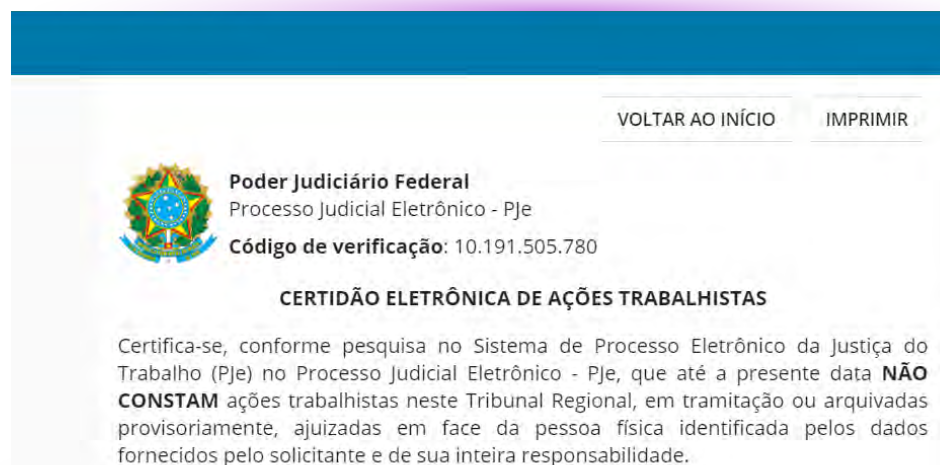
Para emitir a certidão, basta selecionar a opção “CPF”, inserir o número do seu **CPF** no campo solicitado e selecionar a opção “não sou um robô”.

4. PASSO A PASSO: Certidão de Ações Trabalhistas

Após esses passos, selecione o botão “**EMITIR**”, no final da página.



Se os dados preenchidos estiverem corretos, a **CERTIDÃO** aparecerá em tela.



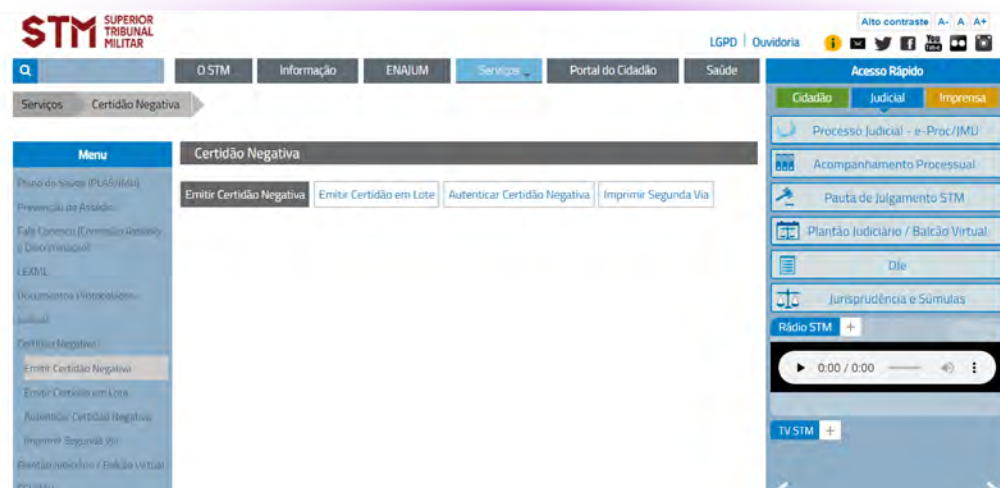
Para imprimi-la, basta selecionar o botão “**IMPRIMIR**” no canto superior direito da página.

5. PASSO A PASSO: Certidão Negativa do STM

A próxima certidão do nosso passo a passo é a **CERTIDÃO DE AÇÕES CRIMINAIS DA JUSTIÇA MILITAR DA UNIÃO**. Para solicitá-la, basta utilizar o link:

<https://www.stm.jus.br/servicos-stm/certidao-negativa/emitir-certidao-negativa>

Você acessará uma página igual a da imagem abaixo:



Para obter certidão será necessário informar seu os dados solicitados: nome completo, CPF, data de nascimento e nome completo da mãe. Será preciso, ainda, preencher o campo solicitado com o “**texto da imagem**” (para cada pessoa aparecem números e letras diferentes).

Por fim, pressione o botão “**EMITIR**”. Se todas as informações estiverem corretas, a certidão será exibida em tela e salva automaticamente no seu computador.

4

PASSO A PASSO:

Certidão de Negativa do STM

Ela se parece com essa:





PODER JUDICIÁRIO
JUSTIÇA MILITAR DA UNIÃO

CERTIDÃO DE AÇÕES CRIMINAIS
90015776

Certificamos que contra

Nome:

CPF:

Data de Nascimento:

Nome da mãe:

NADA CONSTA

no que se refere a Ações Penais Militares em andamento ou com sentença condenatória transitada em julgado e/ou Processo de Execução Penal em andamento na Justiça Militar da União.

Certidão emitida em 16/03/2023 às 18:15:20 (hora de Brasília) com base na Resolução nº 149, de 03/08/2007, do Superior Tribunal Militar, publicada no DJ de 17/08/2007.

Os dados pessoais acima são de responsabilidade do solicitante da certidão.

Ativar o V
Acesse Confir

6. PASSO A PASSO:

Antecedentes Criminais

A certidão de “**ANTECEDENTES CRIMINAIS**”, uma das últimas do nosso passo a passo, pode ser solicitada através do link:

<https://portal.sesp.mt.gov.br/portaldaseguranca/pages/criminal/emissaoAntecedentesCriminais.seam>

Ao abrir link acima, você deverá ver a seguinte página:

The screenshot shows the 'Portal da Segurança' website interface. At the top, there is a dark blue header with the logo and text 'Portal da Segurança' and 'Serviços da Secretaria de Estado de Segurança Pública de Mato Grosso para o Cidadão'. Below the header, the page title is 'Certidão de Antecedentes Criminais'. The main content area is titled 'Emissão de Certidão de Antecedentes Criminais' and contains a form with the following fields and options:

- Nome do Indivíduo* (text input field)
- Nome do Pai* (text input field) with a checkbox for 'Pai não identificado'
- Nome da Mãe* (text input field) with a checkbox for 'Mãe não identificada'
- Naturalidade* (radio buttons for 'Brasileiro', 'Brasileiro/Nascido no exterior', and 'Estrangeiro/Naturalizado')
- Naturalidade UF* (text input field)
- Naturalidade Município* (text input field)

Para emitir a certidão, será necessário preencher todos os campos em branco com as informações solicitadas: nome, nome dos pais, naturalidade, data de nascimento e CPF.

6. PASSO A PASSO: Antecedentes Criminais

Caso não conste, em sua certidão, registro de paternidade, basta selecionar a opção “Pai não identificado”, como na imagem abaixo.

Nome do Pai*

NÃO INFORMADO Pai não identificado

Nome da Mãe*

Mãe não identificada

Em sequência, selecione o tipo de documento que deseja utilizar como base (escolha, preferencialmente, o RG). Preencha os campos com as informações solicitadas e pressione, ao fim da página, a opção “**EU NÃO SOU UM ROBÔ**”. Resolva o quebra cabeça e, por fim, selecione o botão “**EMITIR**”, no canto inferior direito.

Tipo do Documento*

--Selecione--

Não sou um robô

Emiteir Limpar Voltar

Se as informações preenchidas estiverem corretas, a CERTIDÃO será emitida e irá para a sua pasta de download.



GOVERNO DO ESTADO DE MATO GROSSO
SECRETARIA DE ESTADO DE SEGURANÇA PÚBLICA - SESP
PERÍCIA OFICIAL E IDENTIFICAÇÃO TÉCNICA - POLITEC
DIRETORIA METROPOLITANA DE IDENTIFICAÇÃO TÉCNICA - DMIT
COORDENADORIA DE IDENTIFICAÇÃO CRIMINAL - CICRI
INSTITUTO DE IDENTIFICAÇÃO "DR. AROLDO MENDES DE PAIVA"



CERTIDÃO DE ANTECEDENTES CRIMINAIS

CERTIFICAMOS, após pesquisa no Sistema de Identificação Criminal do Estado, que até a presente data, verificou-se **Nada Constar** registro de antecedentes criminais em nome de **RAFAEL LOPES CANOBA**, filho(a) de IZAIR CANOBA (Pai) e ROSELI APARECIDA LOPES (Mãe), nascido(a) aos 27/09/1990, brasileiro(a), natural de CAMPINAS/SP, documento de identificação RG 464532528 SSPSP/SP, CPF 363.491.658-37.

7

PASSO A PASSO:

• Certidões de Protesto

As **CERTIDÕES NEGATIVAS DE PROTESTO** possuem duas características que as diferem das anteriores: elas são pagas e variam de acordo com o município de residência de cada pessoa. Logo, você **deve retirar as certidões de todos os cartórios de protesto do município no qual residiu nos últimos cinco anos**.

As certidões de protesto podem ser retiradas pela **CENTRAL NACIONAL DE PROTESTOS**, desde que se faça ou utilize um cadastro no site:

<https://site.cenprotnacional.org.br/login>

Você será redirecionada para o seguinte site:

The image shows two side-by-side screenshots from the website 'CARTÓRIOS DE PROTESTO - INSTITUTO DE PROTESTO - IEPTB'. The left screenshot is a blue-tinted announcement with white text that reads: 'Você sabia que os serviços de envio gratuito de títulos a protesto, pedidos de certidão, emissão de anuência eletrônica e autorizações de cancelamento de protesto agora estão todos online? Faça já o seu cadastro e aproveite os serviços sem sair de casa! Caso já tenha efetuado o cadastro, basta acessar ao lado com login e senha, ou certificado digital. Ah, e você também consegue visualizar o Instrumento de Protesto por aqui.' The right screenshot shows a white login page titled 'Já sou cadastrado' with the subtitle 'Acesse sua conta para utilizar os serviços'. It features input fields for 'Seu CPF/CNPJ' and 'Senha', a 'Esqueceu a senha?' link, a 'Não sou um robô' checkbox with a reCAPTCHA logo, and an 'Entrar' button. Below the login form are links for 'Não tem conta? Crie seu cadastro' and 'Acesse também utilizando' with a 'Continuar utilizando certificado digital' option. At the bottom right, there is a 'Ativar o Windows' watermark.

7. PASSO A PASSO: Certidões de Protesto

Caso não tenha cadastro, precisará cadastrar-se primeiro. Um processo que levará poucos minutos e irá solicitar dados pessoais, como nome, CPF, RG, endereço etc.

Caso tenha cadastro no site, ou quando terminá-lo, você será encaminhado para a seguinte página:



Para prosseguir, clique em "NOSSOS SERVIÇOS", que te direcionará para a seguinte



Para consultar Protestos em seu nome, basta inserir o número do seu CPF e realizar a consulta.

Caso haja algum protesto, os dados relacionados a ele serão demonstrados em na página seguinte, e você terá a **OPÇÃO** de solicitar a certidão online.

ATENÇÃO: o site disponibiliza apenas as certidões para pessoas com protestos abertos. Caso não haja, nenhuma certidão aparecerá. Ainda assim, você deve apresentar a certidão de protesto negativa (caso não hajam protestos do seu nome). Para tanto, será necessário procurar os cartórios de protesto da cidade na qual reside - e/ou residiu - pelos últimos 5 anos e solicitar a **CERTIDÃO NEGATIVA DE PROTESTO**.